


MEISTERTASK

POL-6078

MICKA RANDRIAMAHEFA



Présentation de Meistertask

Cf

- Outil de **gestion de tâches** et de projet
- Créé en **2015** par MeisterLabs
- Utilise la méthode **Kanban**
- **Planification** des phases et des tâches du cycle de la recherche
- **Pourquoi présenter MeisterTask** comme outil de gestion de projets ?
- MeisterTask : ressource précieuse pour les élèves **neurodivergents** (Aventido website)



Caractéristiques de MeisterTask

Peut-on dire que MeisterTask respecte les critères de sélection d'un outil ?

Accessibilité

Logiciel propriétaire mais **accessible sous un modèle gratuit et payant**

**Réduction pour les étudiants et professeurs

Utilisateurs

Oui car l'outil avait un site web pour la communauté. Ça n'existe plus mais les utilisateurs continuent à communiquer entre eux sur des plateformes comme Reddit. Donc **oui, mais pas autant que les autres outils** comme Notion.

Popularité

Moyennement populaire mais quand même présent dans le monde professionnel (ex : cern) et le monde académique (nombreuses universités, ex : UCologne)

Compatibilité

Bonne integration avec d'autres outils comme Slack, Google drive, etc.

Transparence & adaptabilité

Oui, **transparent car les utilisateurs peuvent savoir où se trouve leurs données** et comment on les utilise. **S'adapte très bien aux besoins des utilisateurs** que ça soit pour les projets individuels ou collectifs.

Comment fonctionne MeisterTask ?

The screenshot displays the MeisterTask Kanban board interface. The top navigation bar includes a menu icon, a profile icon labeled "Mémoire de maîtrise", a "Partager" button, and various utility icons like "Tableau", a group of people, a clock, a checkmark, a bell, a question mark, a snowflake, and a user icon labeled "MR".

The main workspace is divided into four columns, each with a header bar indicating the number of tasks:

- A faire (1):** Contains one task card titled "Rédaction complète de l'article 1". It has a due date of 11 mai 2026, 2 comments, and 0/4 progress. A green label indicates "Faible priorité".
- En cours (1):** Contains one task card titled "Analyse des données". It has a due date of 10 mars 2026, 1 comment, and 1/4 progress. A purple label indicates "Importance ...".
- Vérification (2):** Contains two task cards. The first is "Revue de littérature finale" with a due date of 3 févr. 2026, 1 comment, and 3/3 progress, labeled "Importance ...". The second is "Collecte des données" with a due date of 10 févr. 2026 and 4/4 progress, labeled "Prioritaire".
- Terminé (4):** Contains three task cards. The first is "Rédaction du devis de recherche" with a due date of 5 janv. 2026 and 4/4 progress, labeled "Urgent". The second is "Demande d'approbation éthique" with a due date of 6 janv. 2026, 1 comment, and labeled "Urgent". The third is "Demandes de financement" with a due date of 9 janv. 2026 and 1 comment, labeled "Prioritaire".

Each task card includes a person icon for assignment and a "+ Ajouter une tâche" button below it. The left sidebar contains navigation links: Accueil, Recherche, Projets, Tâches, Rapports, Notes, and Cartes. The right sidebar shows a list of users, including "Non assi..." with 8 tasks, and "MR Micka".

Comment fonctionne MeisterTask ?

✓ Terminer Tâche

Assigner

Collecte des données

Cliquez pour ajouter une description

▼ Checklist 4/4

✓ Identifier les sources

✓ Choisir la méthode

✓ Échantillonnage

✓ Identification des outils

+ Ajouter un Élément sur la CheckList

+ Ajouter sous-tâche BUSINESS

+ Ajouter une Pièce Jointe

Activité

00:00:00

Arrive à échéance le 10 févr. 2026 09:00

Non planifiée BUSINESS

Étiquettes Prioritaire

Observateurs MR

Tâches liées

IL Y A 18 MINUTES

Micka a terminé une tâche sur la checklist

Identification des outils

IL Y A 18 MINUTES

Micka a terminé une tâche sur la checklist

Échantillonnage

IL Y A 21 MINUTES

Micka a terminé une tâche sur la checklist

Choisir la méthode

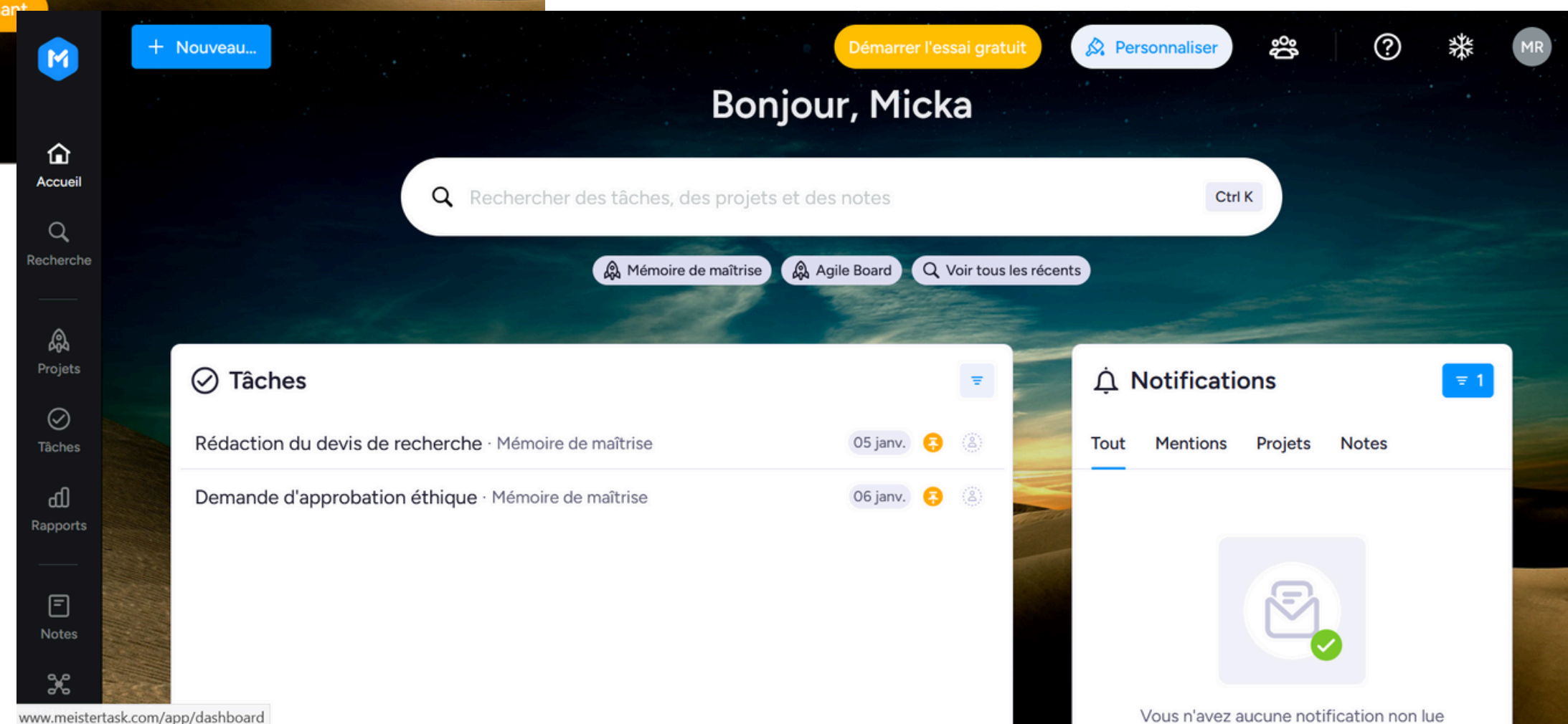
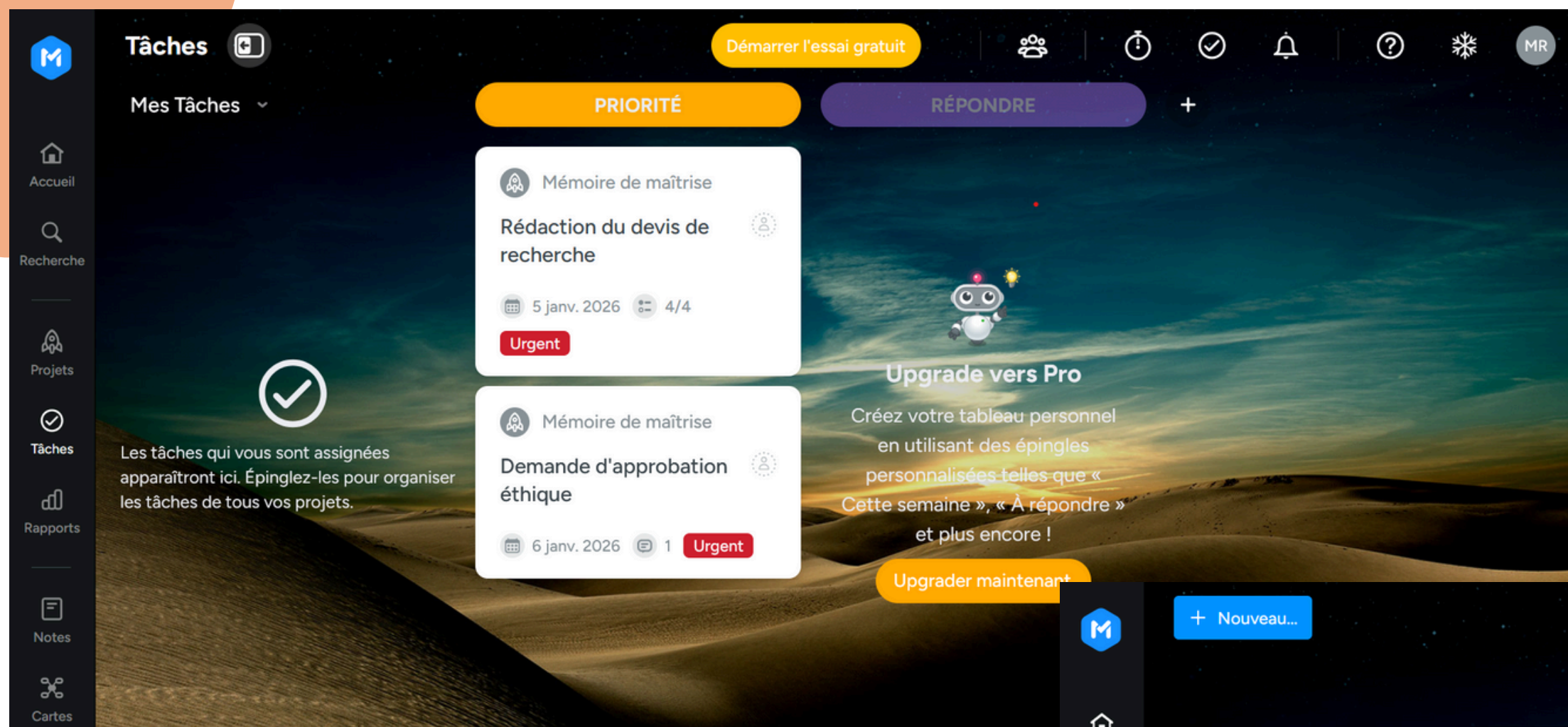
IL Y A 21 MINUTES

Micka a terminé une tâche sur la checklist

Identifier les sources

ID de la tâche mZsrEXYc

Comment fonctionne MeisterTask ?



Les bases étant maintenant claires, vous avez tout ce qu'il faut pour faire vos propres tests.



Merci de votre attention.